

**Prevenirea și controlul infecțiilor suspecte cu noul coronavirus**  
***Proceduri de curățare și dezinfectie***

Procedurile de curățare și dezinfectie trebuie respectate în mod constant și corect. Curățarea minuțioasă a suprafețelor de mediu cu apă și detergent și aplicarea de dezinfectanți<sup>1</sup> obișnuiți utilizați în unități sanitare constituie o procedură eficientă și suficientă.

Cunoaște **diferența** între **curățare și dezinfectie**

**Curățarea** îndepărtează germenii, murdăria și impuritățile de pe suprafețe sau obiecte, utilizând apă și săpun/detergent. Curățarea suprafețelor precede dezinfectia.

**Dezinfectia** ucide germenii de pe suprafețe sau obiecte. Operațiunile de dezinfectie se realizează prin utilizarea substanțelor biocide.

Curățați și dezinfectați suprafețele și obiectele care sunt atinse frecvent (birourile, blaturile, clanța ușii, tastaturile pentru computer și telefoanele).



Curățați și dezinfectați corect. Respectați întotdeauna indicațiile etichetei cu privire la produsele de curățare și dezinfectanți.



Folosiți produsele în siguranță!!!  
Respectați indicațiile de utilizare, conform etichetei!  
Produsele de curățare și dezinfectanții necesită adesea folosirea mănușilor sau a protecției ochilor.







Manipulați deșeurile în mod corespunzător.

Plasați coșuri de gunoi fără atingere acolo unde sunt ușor de utilizat. Spălați-vă mâinile cu săpun și apă după golirea coșurilor de gunoi.



<sup>1</sup> Dezinfectanții care se recomandă a fi utilizați pentru suprafețe sunt cei care conțin : clor sau 75% etanol sau acid peracetic. Dezinfectanții utilizați pentru suprafețe nu se utilizează pentru dezinfectia pielii.

DE CE TREBUIE SĂ NE SPĂLĂM PE MĂINI	CUM NE SPĂLĂM CORECT PE MĂINI	CÂND TREBUIE SĂ NE SPĂLĂM PE MĂINI
<p>Spălatul mâinilor reprezintă cea mai eficientă cale prin care se poate preveni îmbolnăvirea, fiind un proces eficient de îndepărtare a bacteriilor.</p> <p>Prin intermediul mâinilor murdare se pot transmite:</p> <ul style="list-style-type: none"> <li>• boli ale aparatului respirator (pneumonia, gripa, infecții respiratorii acute)</li> <li>• infecții ale pielii</li> <li>• infecții ale ochilor</li> </ul> <p><i>Dacă nu aveți la îndemână apă și săpun, utilizați un dezinfectant tegumentar bazat pe alcool.</i></p>	<p>Spălatul pe mâini trebuie să dureze cel puțin 20 de minute.</p> <ol style="list-style-type: none"> <li>1. Udați mâinile cu apă </li> <li>2. Aplicați o cantitate suficientă de săpun </li> <li>3. Frecați palmele astfel încât să distribuiți spuma pe întreaga lor suprafață </li> <li>4. Clătiți cu apă curată și uscați mâinile cu un prosop sau șerveț de hârtie </li> </ol>	<ol style="list-style-type: none"> <li>1. Înainte de: <ul style="list-style-type: none"> <li>• a mânca</li> <li>• a atinge ochii, gura, fața</li> <li>• a lua medicamente</li> </ul> </li> <li>2. După ce: <ul style="list-style-type: none"> <li>• am tușit / strănutat</li> <li>• am interacționat cu o persoană bolnavă / suspectă de boală infecțioasă</li> <li>• am fost la toaletă</li> <li>• am atins animale vii și/sau bolnave</li> <li>• am atins obiecte murdare / contaminate</li> </ul> </li> </ol> <p><i>În cazul în care intrați în contact cu o persoană cunoscută cu patologie infecțioasă transmisibilă, utilizați echipamentul de protecție (mănuși și măști medicale de unică folosință).</i></p>